

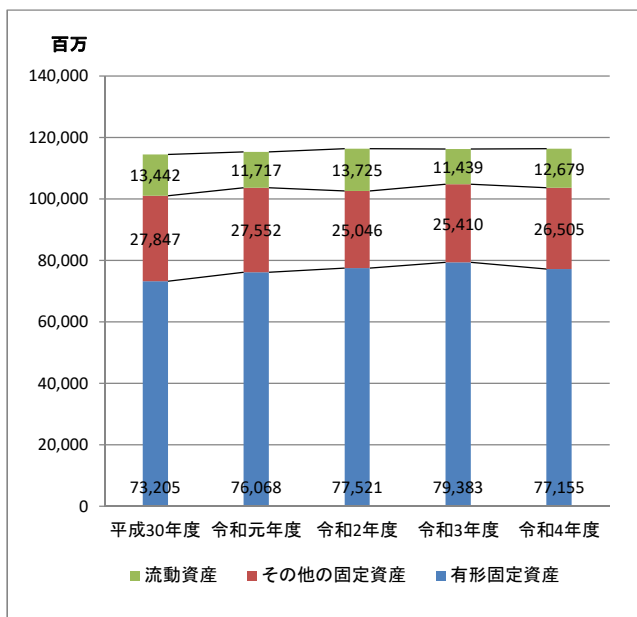
令和4年度財務情報

② 貸借対照表

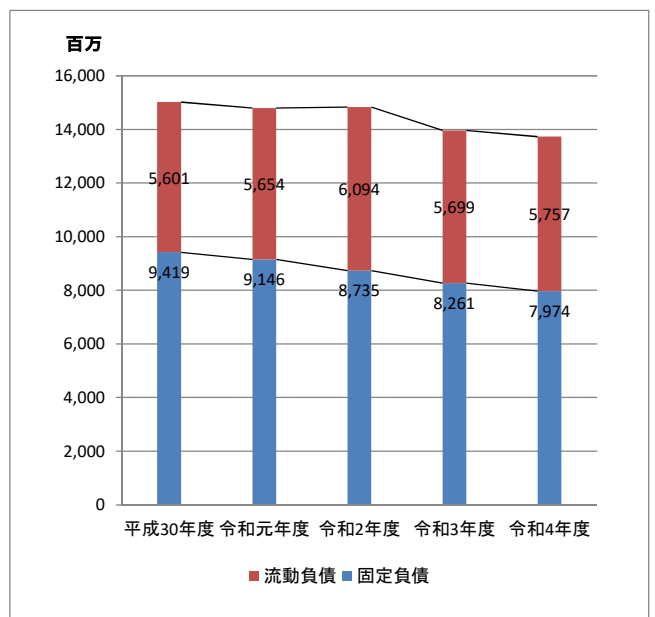
(単位：千円)

科目	年度	平成30年度	令和元年度	令和2年度	令和3年度	令和4年度
資産の部						
固定資産		101,052,165	103,619,391	102,567,701	104,793,076	103,659,801
有形固定資産		73,205,381	76,067,524	77,521,254	79,383,357	77,154,675
その他の固定資産		27,846,784	27,551,867	25,046,447	25,409,719	26,505,126
流動資産		13,441,522	11,716,764	13,724,595	11,439,063	12,679,133
資産の部合計		114,493,687	115,336,155	116,292,296	116,232,139	116,338,934
負債の部						
固定負債		9,419,474	9,145,606	8,735,410	8,261,477	7,973,589
流動負債		5,600,888	5,653,577	6,094,302	5,699,032	5,756,520
負債の部合計		15,020,362	14,799,183	14,829,712	13,960,509	13,730,109
純資産の部						
基本金		115,094,502	118,916,744	123,147,348	128,333,383	128,102,570
第1号基本金		109,929,502	113,710,744	117,941,348	123,081,383	122,850,570
第3号基本金		3,520,000	3,520,000	3,520,000	3,520,000	3,520,000
第4号基本金		1,645,000	1,686,000	1,686,000	1,732,000	1,732,000
翌年度繰越収支差額		△ 15,621,177	△ 18,379,771	△ 21,684,764	△ 26,061,753	△ 25,493,746
純資産の部合計		99,473,325	100,536,973	101,462,584	102,271,630	102,608,824
負債及び純資産の部合計		114,493,687	115,336,155	116,292,296	116,232,139	116,338,934

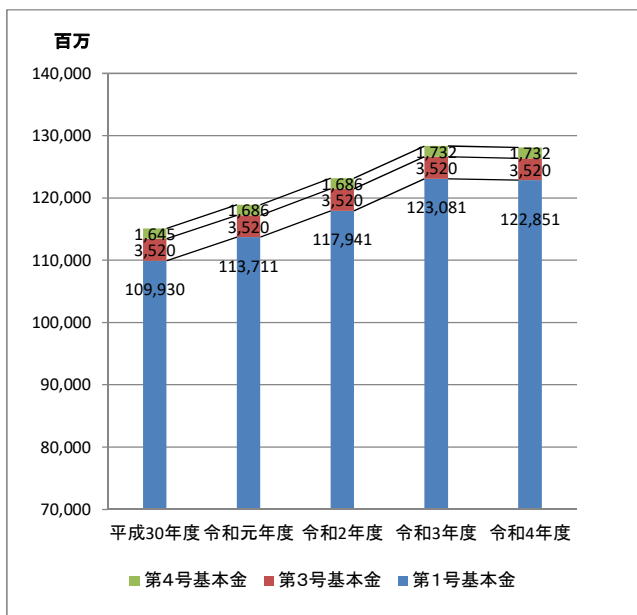
◆資産の部



◆負債の部



◆純資産の部



◆翌年度繰越収支差額

